




Resultados Enero - Diciembre 2025

5.59 ★

★Excelente > 5.50 ●Objetivo 5.25 - 5.49 ●Aceptable 5.00 - 5.24 ●Por mejorar < 5.00

Monitoreo ambiental N° Parámetros sobre LMPs

Meta: 0



Resultado acumulado

Inmaculada	+1 pto
Sipán	+1 pto
Ares	+1 pto
Pall & Sel	+1 pto
San José	No aplica
Mara Rosa	No aplica

Fiscalizaciones N° de hallazgos

Meta ≤ 2
por unidad



Resultado acumulado

N° de fiscalizaciones: 12

Inmaculada	+1.5 ptos
Sipán	+1.5 ptos
Ares	+1.5 ptos
Pall & Sel	+1.5 ptos
San José	+1 pto
Mara Rosa	+1 pto

Incidentes ambientales

Meta: 0




Resultado acumulado

Inmaculada	+2 ptos
Sipán	No aplica
Ares	+2 ptos
Pall & Sel	+2 ptos
San José	+2 ptos
Mara Rosa	+2 ptos

Gestión Ambiental

Consumo de agua


Meta ≤ 193 L



157 L (persona/día)	San José	+1.5 ptos
161 L (persona/día)	Inmaculada	+1.5 ptos
128 L (persona/día)	Pall & Sel	+1.5 ptos
151 L (persona/día)	Sipán	+1.5 ptos
91 L (persona/día)	Ares	+1.5 ptos
64 L (persona/día)	Mara Rosa	+1.5 ptos

Generación de residuos

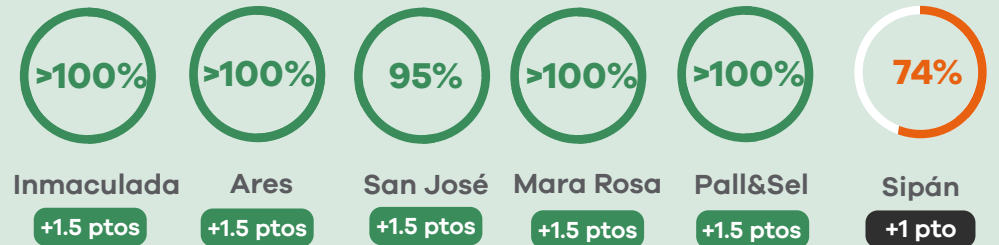
Meta ≤ 1 kg



1.22 Kg (persona/día)	San José	+1 pto
0.93 Kg (persona/día)	Ares	+1.5 ptos
0.92 Kg (persona/día)	Inmaculada	+1.5 ptos
0.63 Kg (persona/día)	Mara Rosa	+1.5 ptos
0.64 Kg (persona/día)	Pall & Sel	+1.5 ptos
0.18 Kg (persona/día)	Sipán	+1.5 ptos


% Residuos comercializables Vendidos respecto a los acumulados

Meta ≥ 75%



CPI (índice de desempeño y cumplimiento)

Meta ≥ 95%



Resultado de Gestión Ambiental:

Inmaculada	Pall&Sel	Ares	Mara Rosa	San José	Sipán
+1.5 ptos	+1.5 ptos	+1.5 ptos	+1.4 ptos	+1.4 ptos	+1.4 ptos